



Informations COVID—19

Bonnes pratiques de nettoyage

En cette période de contamination, il est essentiel de rappeler quelques conseils. Les bonnes pratiques de nettoyage doivent être encore plus strictement appliquées car bien nettoyer (même sans désinfection) élimine déjà une grande part des microorganismes

- Respecter le code couleur des chiffons microfibres (rouge – jaune – bleu)
- Retremper ces microfibres dans une solution désinfectante différente (un seau différent par type de chiffon) avant de passer d'un local à l'autre
- Il est recommandé d'utiliser des lingettes jetables afin d'éviter le transfert sur les autres surfaces



BLEU

Utilisation:
nettoyage des surfaces en général, mobilier, bureau



JAUNE

Utilisation:
nettoyage des surfaces des sanitaires, bain, lavabos,
carrelages

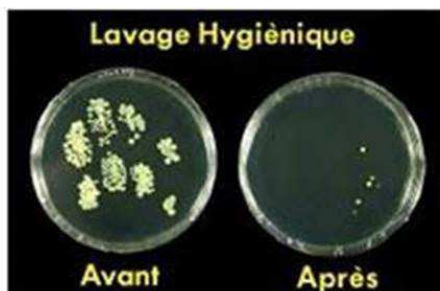
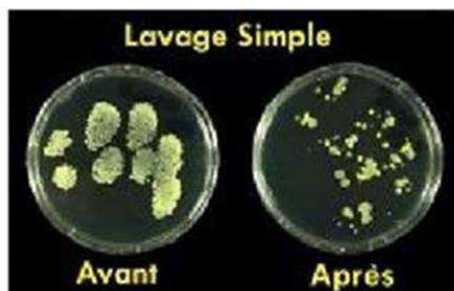


ROUGE

Utilisation:
toilettes, urinoir



- Bien nettoyer plutôt que vouloir désinfecter sans nettoyer au préalable (on ne désinfecte pas du sale).
- Le lavage du sol avec un seau unique (ou au mop espagnol) est absolument à proscrire car on finit par laver avec de l'eau sale
- Les systèmes de lavage des sols par méthode deux seaux ou par pré-imprégnation sont préférables.
- La désinfection n'est pas forcément nécessaire. Un nettoyage complet, approfondi et méticuleux peut suffire.
- A défaut de détergent-désinfectant, utiliser un simple détergent.
- Les détergents à base d'alcool sont actifs contre les microorganismes.
- Nettoyage minutieux des « points de contact » : interrupteurs, poignées de portes, rampes, robinets, etc.



Voir ci-après : la protection des agents de propreté



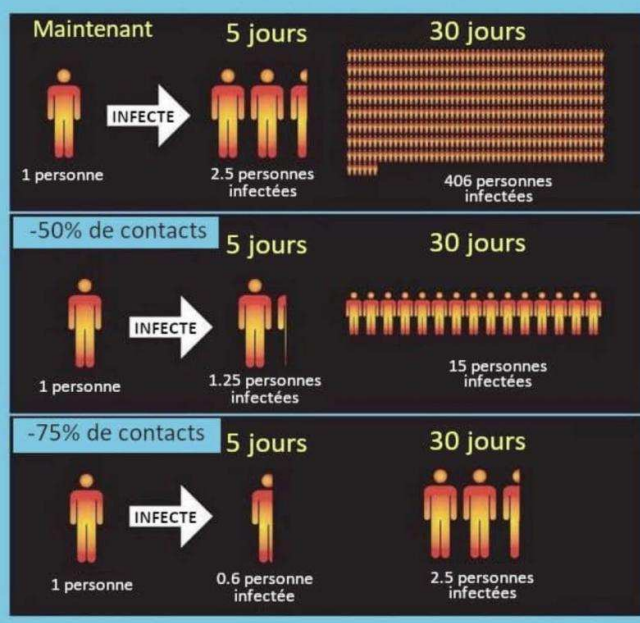


Informations COVID—19

Protection des agents de propreté

- Port de la blouse obligatoire. Il ne faut pas ramener cette tenue au domicile.
- L'hygiène des mains est essentielle. C'est le principal vecteur de contamination.
 - Pour bien se laver les mains, voir la vidéo :
https://www.youtube.com/watch?time_continue=9&v=jvcvRp3lsY&feature=emb_logo
 - Un lavage des mains minutieux, avec du savon liquide est préférable à la mauvaise utilisation (ou trop rapide) d'un gel hydroalcoolique
 - Porter des gants à usage unique ou, à défaut des gants « ménage » ordinaires (qu'il faudra alors nettoyer)
 - Changer de gants régulièrement
 - Se laver les mains au savon avant de mettre les gants et après les avoir retirés
- Respecter la distance minimale de 2 mètres avec les personnes présentes dans les locaux et les collègues
- Eviter le travail à plusieurs dans le même local (interdit au-delà de 5 personnes)
- Si les distances de protection ne peuvent être maintenues, porter un masque de protection respiratoire (FFP1, FFP2 ou FFP3).

LA DISTANCIATION SOCIALE



Renseignements :